

**ZTE**



Light, make it possible

Petunjuk Penggunaan

## INFORMASI LEGAL

**Hak Cipta © 2011 ZTE CORPORATION.**

**Semua hak dimiliki.**

Tidak ada bagian dari publikasi ini dikutip, diproduksi lagi, diterjemahkan atau digunakan dalam bentuk apapun atau tujuan apapun, elektronik atau mekanikal, termasuk fotokopi dan microfilm, tanpa terlebih dahulu mendapat ijin tertulis dari ZTE Corporation.

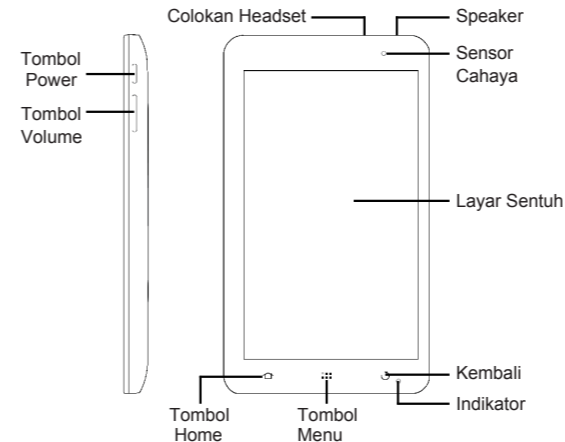
Pedoman ini dipublikasi oleh ZTE Corporation. Kami memiliki hak untuk membuat perubahan dari kesalahan cetak atau memperbaharui spesifikasi tanpa pemberitahuan terlebih dahulu.

**Nomor versi :** R1.0

**Waktu edisi :** 2011.02.23

**No. Manual :** 079584502715

## Pendahuluan



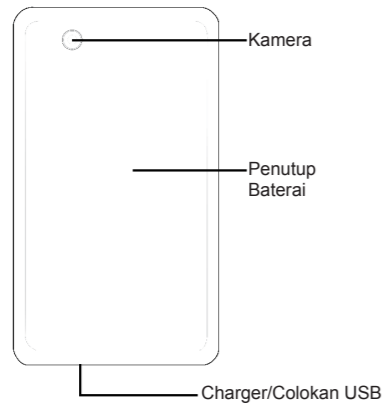
**ZTE**

**PT ZTE INDONESIA**

The East Buiding, Jl. Lingkar Mega Kuningan Kav. E3.2 No.1 Jakarta

12950, Indonesia

Hotline: +62-21-29942006



## Sebelum Memulai

Untuk informasi lebih lanjut, bacalah buku petunjuk penggunaan yang terdapat di kartu pra-instalasi microSD.

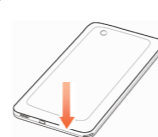
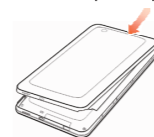
1. SIM masuk
2. microSD masuk (mungkin sudah dimasukkan)
3. Baterai masuk



### Catatan:

Logo microSD adalah merek dagang SD Card Association.

4. Letakkan penutupnya



5. Isi daya



## Mengaktifkan & Menon-aktifkan

1. Untuk mengaktifkan SmartPad Anda, tahan **Power Key**.
2. Untuk menon-aktifkan perangkat Anda, tahan **Power Key** untuk mendapatkan pilihan telepon, pilih **Power off**, lalu tekan **OK**.

## Mengalihkan perangkat Anda ke modus tidur

Modus Tidur memberi perangkat Anda status konsumsi-daya-rendah saat tampilan non-aktif untuk menyimpan energi baterai. Perangkat Anda juga akan menuju ke Modus Tidur secara otomatis saat Anda meninggalkannya dalam keadaan diam setelah jangka waktu tertentu.

Tekan **Power Key**.

## Membangunkan perangkat Anda dari modus tidur

1. Tekan **Power Key** untuk mengaktifkan tampilan layar Anda.
2. Geser ikon membuka kunci ke kanan.

## Informasi Keamanan Produk

	Baca bagian Informasi Keamanan pada petunjuk penggunaan pada halaman ini		Jangan gunakan saat mengisi bahan bakar
	Jangan menggenggam perangkat saat mengemudi		Perangkat ini mungkin menimbulkan cahaya yang sangat terang
	Bagian kecil dapat menimbulkan bahaya tersedak		Jangan membuang perangkat ke dalam api
	Perangkat ini dapat menimbulkan suara yang keras		Hindarkan kontak dengan benda yang bersifat magnetik
	Jauhkan dari alat pacu jantung dan perangkat kesehatan lainnya		Jauhkan dari suhu yang ekstrim
	Non-aktifkan saat berada di rumah sakit dan fasilitas kesehatan		Hindarkan kontak dengan cairan apapun, jaga agar tetap kering
	Non-aktifkan saat berada di pesawat terbang dan bandar udara		Jangan berusaha untuk membongkarnya
	Non-aktifkan di lingkungan yang mudah meledak		Jangan bergantung pada perangkat ini untuk komunikasi darurat
			Hanya gunakan aksesoris yang telah disetujui